

Dodatkowe informacje i objaśnienia
do sprawozdania finansowego za 2004 rok
Lubelski Węgiel „Bogdanka” Spółka Akcyjna
w Bogdance

Ustęp 1 – Wyjaśnienia do bilansu:

1. Szczegółowy zakres zmian wartości grup rodzajowych środków trwałych, wartości niematerialnych i prawnych oraz inwestycji długoterminowych, zawierający stan tych aktywów na początek roku obrotowego, zwiększenia i zmniejszenia z tytułu: aktualizacji wartości, nabycia, przemieszczenia wewnętrznego oraz stan końcowy, a dla majątku amortyzowanego – podobne przedstawienie stanów i tytułów zmian dotychczasowej amortyzacji lub umorzenia.

Zakres zmian wartości grup rodzajowych środków trwałych, wartości niematerialnych i prawnych, inwestycji długoterminowych oraz ich umorzenia przedstawiają tabele na stronie 15-18.

Zmiany w majątku trwałym na przestrzeni 2004 r. przebiegały następująco:

a) w roku obrotowym uległ zwiększeniu majątek trwały	77.391.543,83
w tym na:	
– wartości niematerialne i prawne	249.562,07
– środki trwałe	77.141.981,76
b) zlikwidowano majątek trwały:	3.261.155,26
– środki trwałe	3.261.155,26
c) sprzedano majątek trwały:	9.504.517,35
– środki trwałe	9.495.144,37
– środki trwałe w budowie	9.372,98
d) pozostałe rozchody:	228.367,14
- środki trwałe, w tym:	38.418,58
a) przekazano środki trwałe w formie darowizny	23.589,03
b) przeklasyfikowano do ewidencji wyposażenia ze śr.trwałych	11.993,17
c) inne rozchody (zmniejsz.wart.,zbycie gruntów w wiecz.użytkow.)	2.836,38
- środki trwałe w budowie, w tym:	189.948,56
a) przekwalif. ze śr.trw. w budowie w koszty	11.133,80
b) przeks.w koszty nakł. bez efektów gospodar.	178.814,76

2. Wartość gruntów użytkowanych wieczystość według stanu na dzień 31.12.2004 roku:

Powierzchnia w m ² :	4.075.716
Wartość w zł:	4.528.055,74

3. Spółka nie posiada środków trwałych używanych na podstawie umów najmu, dzierżawy i innych umów w tym z tytułu umów leasingu.

4. Zobowiązania wobec budżetu państwa i jednostek samorządu terytorialnego z tytułu uzyskania prawa własności budynków i budowli nie występują.

5. Struktura własności kapitału podstawowego – akcyjnego:

Wyszczególnienie akcjonariuszy	Liczba akcji		Wartość jednej akcji	Wartość kapitału
	Zwykłych	Uprzywilejowanych		
Wartość kapitału akcyjnego	2.320.969	-	50	116.048.450,00
z tego:				
- Skarb Państwa	2.227.987	-	50	111.399.350,00
- Związek Zawodowy Górników w Bogdance	50	-	50	2.500,00
- Elektrownia „Kozienice” SA	48.678	-	50	2.433.900,00
- Narodowy Fundusz Ochrony Środowiska	13.582	-	50	679.100,00
- Osoby fizyczne	11.062	-	50	553.100,00
- Lubelski Węgiel „Bogdanka” S.A. w Bogdance (akcje zakupione w celu umorzenia)	19.610	-	50	980.500,00

W dniu 28.12.2004 roku NWZA podjęło uchwały w sprawie umorzenia akcji własnych i obniżenia kapitału podstawowego, co znalazło odzwierciedlenie w zmianie §8 Statutu Spółki.

Powyższe zmiany zostały zarejestrowane w KRS postanowieniem Sądu Rejonowego z dnia 13.01.2005 roku.

6. Zmiany stanu kapitału zapasowego i rezerwowego przedstawione zostały w sporządzonym zestawieniu zmian w kapitale (funduszu) własnym.

7. Propozycja podziału zysku bilansowego netto za 2004 rok w kwocie 136.037.753,95 zł.

Lp.	Zysk za 2004 rok	Kwota (zł)	Udział w zysku ogółem (%)	Udział w zysku bez dywidendy (%)
	Zysk netto za 2004 rok	136 037 753,95	100,00	
1	Kapitał rezerwowy celowy z przeznaczeniem na finansowanie inwestycji	100 950 674,62	74,21	87,31
2	Dywidenda	20 413 054,33	15,00	
3	Nagrody dla pracowników wraz z obowiązkowymi obciążeniami	14 674 025,00	10,79	12,69
	w tym:			
	- nagrody z obciążeniami pracowniczymi	11 957 321,54	8,79	10,34
	- kwota obciążeń pracodawcy	2 716 703,46	2,00	2,35
	Zysk po odliczeniu dywidendy	115 624 699,62		100,00

Kwota proponowanych nagród w 2004 r. z zysku wynosi 8,5% podstawy naliczenia nagrody, tj. kwoty wynagrodzeń rocznych obciążających koszty w danym roku obrotowym z wyłączeniem wynagrodzeń osób wymienionych zgodnie z art. 2 ust. 1-4 ustawy z 03.03.2000 r. o wynagrodzeniu osób kierujących niektórymi podmiotami prawnymi (Dz. U. z 2000 r. Nr 26, poz. 306 ze zm.).

8. Informacja o stanie rezerw według celu ich utworzenia na początek roku obrotowego, zwiększeniach, wykorzystaniu, rozwiązaniu i stanie końcowym zawarta jest w tabeli na stronie 19.

9. Dane o odpisach aktualizujących wartość należności, ze wskazaniem stanu na początek roku obrotowego, zwiększeniach, wykorzystaniu, rozwiązaniu i stanie na koniec roku obrotowego przedstawiają tabele na stronach 20 - 22.

10. Podział zobowiązań według pozycji bilansu o pozostałym od dnia bilansowego, przewidywanym umową, okresie spłaty:

- a) do 1 roku,
- b) powyżej 1 roku do 3 lat,
- c) powyżej 3 lat do 5 lat,
- d) powyżej 5 lat,

przedstawia zestawienie na stronie 23.

11. Wykaz istotnych pozycji czynnych i biernych rozliczeń międzyokresowych:

	2003 r.	2004 r.
a) Krótkoterminowe rozliczenia międzyokresowe obejmują:	237.974,70	4.545.528,93
– poniesione koszty na prenumeratę czasopism na rok następny	145.932,05	117.695,40
– ubezpieczenia pracownicze	11.166,66	1.046.950,51
– ubezpieczenia majątkowe	12.911,50	3.867,50
– zapłacone z góry prowizje od kredytów	11.250,00	-
– zarachowane niezapadłe odsetki od lokat	56.714,49	751.972,75
– nalicz.pod.VAT do odlicz.w następ.m-cu	-	2.625.042,77

b) Inne rozliczenia międzyokresowe – długoterminowe i krótkoterminowe:

Lp	Wyszczególnienie	Stan na 01.01.2004 r.	Stan na 31.12.2004 r.
1	2	3	4
	Inne rozliczenia międzyokresowe – długoterminowe:	3 859 596,96	3 633 537,39
1	wartość nieodpł. otrzym. Gruntów	3 859 596,96	3 633 537,39
	Inne rozliczenia międzyokresowe – krótkoterminowe:	497 159,61	473 985,74
1	Wartość nieodpł. otrzym. Gruntów	225 928,08	226 404,49
2	Naliczone kary umowne	16 231,53	18 831,25
3	Odpisy części dotacji	255 000,00	228 750,00
	RAZEM	4 356 756,57	4 107 523,13

12. Zobowiązania zabezpieczone na majątku jednostki nie występują.

13. Zobowiązania warunkowe, w tym również udzielone przez jednostkę gwarancje i poręczenia, także wekslowe w roku obrotowym 2004 nie wystąpiły.

Ustęp 2 – Wyjaśnienia do rachunku zysków i strat:

1. Struktura rzeczowa (rodzaje działalności) i terytorialna (kraj, eksport) przychodów netto ze sprzedaży produktów, towarów i materiałów:

Lp	Treść	Przychody ze sprzedaży					
		2003		Struktura %	2004		Struktura %
		Na kraj	Na eksport		Na kraj	Z przeznaczeniem na eksport	
1.	Materiały i towary	4.947.301,84		0,59	9.550.345,64		1,08
	z tego:						
	-materiały	4.947.301,84		0,59	9.550.345,64		1,08
2.	Produkty	730.905.428,82	9.572.589,00	87,87	786.901.999,58	51.832,20	89,44
	z tego:						
	-węgiel	720.925.379,89	9.572.589,00	86,67	774.356.453,22		88,01
	-cegła	8.512.269,95		1,02	11.163.367,66	51.832,20	1,27
	-energia elektryczna	1.467.778,98		0,18	1.382.178,70		0,16
3.	Usługi	95.970.730,36		11,54	83.388.851,16		9,48
	z tego:						
	-usł.telekom.	159.610,87		0,02	189.066,11		0,02
	-dzierz. środki trwałe	147.196,78		0,02	591.307,22		0,07
	-wynajem pomieszczeń	467.948,61		0,06	483.919,08		0,06
	-usługi ZFŚS	309.113,14		0,04	190.837,26		0,02
	-przewoźne	93.827.354,31		11,28	81.002.064,57		9,21
	-pozostałe usługi (łaźnia, pralnia, szkol.i inne)	1.059.506,65		0,12	931.656,92		0,10
	Ogółem	831.823.461,02	9.572.589,00	100,00	879.841.196,38	51.832,20	100,00

2. W roku obrotowym 2004 nie zaistniała trwała utrata wartości środków trwałych i w związku z tym nie dokonano odpisów aktualizujących.

3. Wysokość odpisów aktualizujących wartość zapasów.

W roku obrotowym 2004 dokonano aktualizacji wartości zapasów, o których mowa w art. 28 ust. 1 pkt 6 ustawy o rachunkowości.

Zapasy wykazane zostały w bilansie w wartości netto, tj. po pomniejszeniu o korektę aktualizującą wycenę; w roku obrotowym dokonano odpisu w wysokości:

- Produkty gotowe **142.990,14 zł**
- Produkcja w toku **16.153,89 zł**

4. Na przestrzeni 2004 roku nie miały miejsca przypadki zaniechania prowadzonej działalności oraz nie przewiduje się zaprzestania wydobycia węgla w roku następnym.

5. Rozliczenie głównych pozycji różniących podstawę opodatkowania podatkiem dochodowym od wyniku finansowego (zysku, straty) brutto za 2004 rok:

Zobowiązania z tytułu podatku dochodowego od osób prawnych:

1) Zysk brutto	167.799.950,57
2) Trwałe różnice pomiędzy zyskiem brutto a podstawą opodatkowania podatkiem dochodowym	848.901,74
3) Zysk brutto po korektach z tytułu trwałych różnic	168.648.852,31
4) Podatek dochodowy od zysku brutto po korektach z tytułu trwałych różnic	32.043.281,94
5) Przejściowe różnice pomiędzy zyskiem brutto, a podstawą opodatkowania:	7.018.024,62
a) dodatnie	8.957.419,12
b) ujemne	15.975.443,74
c) podatek dochodowy z tytułu różnic przejściowych	1.333.424,68
<i>Podatek dochodowy obliczony z uwzgl. różnic przejściowych</i>	33.376.706,62
6) Odliczenie podatku dochodowego z tytułu otrzymanych dywidend	17.481,00
	33.359.225,62
Podatek dochodowy podlegający wpłacie do Urzędu Skarbowego	33.359.225,00

Lp.	Wyszczególnienie	Kwota
1	Zysk brutto	167.799.950,57
2	Dochody wyłączone od opodatkowania (-)	
3	Przychody księgowe nie wliczane do podstawy opodatkowania (-)	24.641.473,05
4	Przychody podatkowe nie ujęte w księgach (+)	2.102.427,89
5	Koszty księgowe trwale nie stanowiące kosztu uzyskania przychodu (+)	16.912.070,19
6	Koszty księgowe przejściowo nie stanowiące kosztu uzyskania przychodu (+)	15.975.443,74
7	Koszty podatkowe stanowiące koszt uzyskania ale nie ujęte w księgach (-)	113.742,41
8	Darowizny uznane podatkowo (-)	2.367.800,00
9	Ulga w opłacie eksploatacyjnej (-)	
	Podstawa opodatkowania	175.666.876,93
	Podatek dochodowy	33.376.706,62
	Odliczenia od podatku dochodowego (podatek od dywidend i umorzenia akcji) (-)	17.481,00
	Naliczony podatek z tytułu otrzymania dywidend (+)	17.481,00
	Podatek dochodowy, część odroczone 2004 r.(-)	1.614.509,38
	Podatek ujęty w rachunku zysków i strat	31.762.196,62
	- podatek dochodowy, część bieżąca	33.359.225,00
	- podatek dochodowy, część odroczone 2004 r.	-1.614.509,38

6. Koszty rodzajowe dotyczące działalności roku 2003 i 2004 przedstawiają się następująco:

Lp.	Wyszczególnienie	Rok 2003	Strukt. %	Rok 2004	Strukt. %	Zmiany	Dynamika %
1	2	3	4	5	6	7	8
1	Zużycie materiałów i energii	149 456 311,44	21,18	183 584 068,61	25,18	34 127 757,17	122,83
	w tym: energia	36 229 279,53	5,13	35 981 473,16	4,93	-247 806,37	99,32
2	Amortyzacja	66 683 943,43	9,45	66 108 081,87	9,06	-575 861,56	99,14
	z tego:						
	od środków trwałych	66 155 656,73	9,37	64 790 624,05	8,88	-1 365 032,68	97,94
	od wartości niematerialnych i prawnych	528 286,70	0,08	1 317 457,82	0,18	789 171,12	249,38
3	Wynagrodzenia	174 782 569,46	24,76	174 220 672,21	23,89	-561 897,25	99,68
4	Świadczenia na rzecz pracowników	57 972 937,20	8,21	58 204 942,38	7,98	232 005,18	100,40
	w tym:						
	składki ZUS	35 323 104,23	5,01	35 515 353,90	4,87	192 249,67	100,54
	odpis na ZFŚS	873 345,20	0,12	2 859 576,25	0,39	1 986 231,05	327,43
	ubezpieczenia osobowe pracowników	10 191 334,00	1,44	8 581 443,92	1,18	-1 609 890,08	84,20
5	Podatki i opłaty	15 039 725,07	2,13	15 904 990,46	2,18	865 265,39	105,75
	w tym:						
	od nieruchomości	5 439 630,50	0,77	5 467 005,10	0,75	27 374,60	100,50
	opłata za ekspl. złoża	7 097 640,80	1,01	8 171 873,10	1,12	1 074 232,30	115,14
	opłata z tytułu ochrony środowiska	1 173 407,30	0,17	469 309,58	0,06	-704 097,72	40,00
6	Usługi obce	227 681 343,73	32,26	208 008 194,20	28,53	-19 673 149,53	91,36
7	Pozostałe koszty	14 165 076,56	2,01	23 132 606,51	3,18	8 967 529,95	163,31
	RAZEM	705 781 906,89	100,00	729 163 556,24	100,00	23 381 649,35	103,31

7. Koszt wytworzenia środków trwałych w budowie, środków trwałych

na potrzeby własne wynosi:

17.367.787,31

Na kwotę tę składają się następujące pozycje, które zostały zaliczone do kosztów:

– wynagrodzenia pracowników z narzutami	2.938.784,27
– wynagrodzenia bezosobowe	32.470,00
– materiały – ogółem	12.491.300,11
– energia – ogółem	264.624,55
– pozostałe koszty wytworzenia, w tym:	1.640.608,38
– świadczenia na rzecz pracowników	141.355,11
– udział w kosztach bhp	34.525,87
– podstacje i sieć elektryczna	33.862,89
– inne usługi niematerialne	85.116,34
– usługi oddziałów pomocniczych (mechaniczny i elektryczny)	551.918,86
– amortyzacja	793.829,31

8. Poniesione w ostatnim roku i planowane na następny rok nakłady na niefinansowe aktywa trwałe w tym poniesione i planowane nakłady na ochronę środowiska:

Nakłady na:	Poniesione w bieżącym roku obrotowym	Planowane na następny rok obrotowy
1) wartości niematerialne i prawne	175.248,20	
2) środki trwałe - w tym dotyczące ochrony środowiska	17.390.511,85 225.097,82	89.870.000,00 20.000,00
3) środki trwałe w budowie - w tym dotyczące ochrony środowiska	48.666.545,30 1.212.928,40	60.480.000,00 500.000,00
4) inwestycje w nieruchomości i prawa (udziały)	40.008.569,28	
Razem	106.240.874,63	150.350.000,00

9,10. Informacje o zyskach i stratach nadzwyczajnych z podziałem na losowe i pozostałe oraz podatek dochodowy od wyniku na operacjach nadzwyczajnych za lata 2003 - 2004:

Lp.	Treść	Za rok poprzedni	Za rok obrotowy
1.	Zyski losowe: odszkodowania komunikacyjne	42.192,69	-
2.	Straty losowe: wart. nieum. śr. trw. zlikwidowanych, zdarzenia losowe	38.186,85	-
3.	Różnica pomiędzy zyskami a stratami losowymi	+ 4.005,84	-
4.	Podatek dochodowy od wyniku na operacjach nadzwyczajnych	+ 1.081,58	-

Ustęp 2a – Dla pozycji bilansu oraz rachunku zysków i strat, wyrażonych w walutach obcych – kursy przyjęte do ich wyceny

Do wyceny bilansowej w złotych składników aktywów i pasywów wyrażonych w walutach obcych przyjęto średni kurs EURO z tabeli NR 256/A/NBP/2004 z dnia 31.12.2004r. wysokości: 4,0790.

Ustęp 2b – Objasnienia do instrumentów finansowych

Instrumenty finansowe w Spółce nie występują.

Ustęp 3 – Wyjaśnienia do rachunku przepływów pieniężnych:**Struktura środków pieniężnych przyjętych do rachunku przepływów pieniężnych:**

Wynik finansowy netto w kwocie	136.037.753,95
podlega korekcie o:	
– amortyzację planową	(+) 66.108.081,87
– rezerwy na zobowiązania (wzrost)	(+) 16.504.484,66
– odsetki i prowizje zapłacone od kredytów	(+) 15.375,00
– otrzymane dywidendy	(-) 92.006,29
– wynik z działalności inwestycyjnej	<u>(-) 19.443.583,60</u>
	(+) 63.092.351,64
Pozycja <i>inne korekty</i> obejmuje:	
- przeks.z kosztów prac badaw.do śr.trwałych	(-) 3.986,11
- nabycie gruntów w wiecz.użytkow.	(-) 1.628,60
- zbycie gruntów w wiecz.użytkow.	(+) 1.265,62
- zysk netto za 2003 r.	(-) 13.201,79
- podatek VAT darowizna śr.trwałych	<u>(-) 5.966,99</u>
	(-) 23.517,87
Przyrost lub zmniejszenia niektórych aktywów i pasywów bilansu do których zalicza się:	
– zmiana stanu zapasów (wzrost)	(-) 13.317.013,50
– zmiana stanu należności (spadek)	(+) 56.979.634,88
– zmiana stanu zobowiązań krótkoterminowych z wyjątkiem kredytów (wzrost)	(+) 19.826.220,51
– zmiana stanu rozliczeń międzyokresowych (wzrost)	(-) 5.764.311,05
➤ Ogółem wynik za rok obrotowy został skorygowany o kwotę	(+) 120.793.364,61
➤ Ogółem przepływy pieniężne netto z działalności operacyjnej	(+) 256.831.118,56

W działalności inwestycyjnej wystąpiły zdarzenia wpływające na zmniejszenie środków pieniężnych na kwotę:

I. Wpływy:	4.978.738,81
1) Zbycie wartości niemater. i praw. oraz aktywów trwałych	4.886.732,52
2) Z aktywów finansowych, w tym:	92.006,29
a) w jednostkach powiązanych	92.006,29
- dywidendy	92.006,29
II. Wydatki:	106.240.874,63
1) Nabycie wartości niemater. i praw. oraz rzeczowych aktywów trwałych	66.232.305,35
2) Na aktywa finans., w tym:	40.008.569,28
a) w jednostkach powiązanych	40.008.569,28
- nabycie udziałów	40.008.569,28
➤ Ogółem przepływy pieniężne netto z działalności inwestycyjnej	(-) 101.262.135,82

Działalność finansowa związana była z pozyskiwaniem i obsługą kapitału obcego.

Na przepływy środków pieniężnych działalności finansowej miały wpływ:

1) Nabycie akcji własnych w celu umorzenia	(-) 2.549.300,00
2) Zapłacone odsetki i prowizje od kredytów	(-) 15.375,00
3) Nagrody dla załogi	(-) 14.708.204,21
4) Dywidendy na rzecz właścicieli	(-) 7.496.729,87
➤ Ogółem przepływy pieniężne netto z działalności finansowej	(-) 24.769.609,08

1. Bilansowa zmiana stanu środków pieniężnych: **(+) 130.799.373,66**

Ustęp 4 – Objasnienia niektórych zagadnień osobowych:

1. Informacje o przeciętnym w roku obrotowym zatrudnieniu, z podziałem na grupy zawodowe:

Lp.	Wyszczególnienie	Za rok poprzedni		Za rok obrotowy	
		Ogółem	Kobiety	Ogółem	Kobiety
I	Zatrudnienie razem	3 250	210	3 142	208
1	Pracownicy na stanowiskach bezpośrednio produkcyjnych	2 324	-	2 177	-
	a) robotnicy	2 107	-	1 962	-
	b) pracownicy etatowi	217	-	215	-
2	Pracownicy obsługi	52	-	53	-
	a) strażnicy	13	-	14	-
	b) pracownicy obsługi	39	-	39	-
3	Pracownicy kierownictwa	6	-	6	1
	a) zarząd	3	-	4	1
	b) pozostali	3	-	2	-
4	Pozostali pracownicy	868	210	906	207

2. Wynagrodzenie w roku obrotowym, łącznie z wynagrodzeniem z zysku wypłacone lub należne osobom wchodzącym w skład organów zarządzających i nadzorujących Spółkę:

– Wynagrodzenie łączne	943.212,29
– Wynagrodzenie członków organów zarządzających	765.277,07
– Wynagrodzenie członków organów nadzorujących	177.935,22

3. W roku obrotowym 2004 nie udzielono pożyczek i świadczeń o podobnym charakterze osobom wchodzącym w skład organów zarządzających i nadzorujących Spółkę.

Ustęp 5 – Objaśnienie niektórych szczególnych zdarzeń.

1. Spółka nie otrzymała żadnych informacji o znaczących zdarzeniach dotyczących lat ubiegłych, które miałyby istotny wpływ na sporządzane sprawozdanie finansowe, a nieuwzględnione w tym sprawozdaniu.
2. W roku obrotowym 2004 nie nastąpiły po dniu bilansowym żadne zdarzenia, które nie zostały uwzględnione w bilansie oraz w rachunku zysków i strat.
3. Spółka Lubelski Węgiel „Bogdanka” SA w 2004 roku przekięgowała różnicę z wyceny aportu wniesionego w latach 1996-2000 w wysokości 15.291.917,73 PLN z utworzonego odpisu aktualizującego do pozostałych przychodów operacyjnych.
Pozostałe zasady stosowania przyjętej polityki rachunkowości nie uległy zmianie.
4. Informacje liczbowe zawarte w sprawozdaniu finansowym za 2004 rok zapewniają porównywalność danych sprawozdania finansowego za rok poprzedzający ze sprawozdaniem za rok obrotowy.

Ustęp 6 – Objaśnienia dotyczące grup kapitałowych.

1. W roku obrotowym 2004 nie wystąpiły wspólne przedsięwzięcia, które podlegają konsolidacji.
2. Informacje o transakcjach z jednostkami powiązanymi.

W bilansie, rachunku zysków i strat oraz rachunku przepływów pieniężnych wyodrębniono pozycje dotyczące dokonanych operacji z jednostkami powiązanymi, tj. ze spółką „Łęczyńska Energetyka” Sp. z o.o. w Bogdance.

3. Wykaz spółek (nazwa, siedziba), w których Lubelski Węgiel „Bogdanka” SA posiada co najmniej 20 % udziałów w kapitale lub ogólnej liczbie głosów w organie stanowiącym spółki:

Nazwa jednostki, siedziba	Forma prawna	% posiadanych udziałów/ akcji	Rodzaj powiązania	Stopień udziału w zarządzaniu	Wynik finansowy netto za 2003 rok (01.06.2003r. do 31.05.2004r.)
„Łęczyńska Energetyka” Sp. z o.o. w Bogdance	Spółka z ograniczoną odpowiedzialnością	88,33	Spółka zależna	88,33	405.731,39

4. Jednostką dominującą sporządzającą skonsolidowane sprawozdanie finansowe Grupy Kapitałowej jest spółka Lubelski Węgiel „Bogdanka” SA w Bogdance.

Ustęp 7 – Informacje o połączeniu spółek.

W roku obrotowym 2004 nie wystąpiło połączenie spółek na podstawie art. 492 § 1 K.s.h.

Ustęp 8 i 9 – Wyjaśnienie poważnych zagrożeń dla kontynuacji działalności.


Nie istnieją żadne okoliczności wskazujące na zagrożenie kontynuowania działalności przez Spółkę.

Ustęp 10

Nie są znane inne informacje niż wymienione powyżej, które mogłyby w istotny sposób wpłynąć na ocenę sytuacji majątkowej, finansowej oraz wynik finansowy spółki Lubelski Węgiel „Bogdanka” SA w Bogdance.

Sporządziła: *Urszula Piątek*


Bogdanka, dnia 2005-02-12




Prokurent
Główny Księgowy
mgr Stanisław Misierek

Praca PREZESA ZARZĄDU

mgr Krystyna Borkowska

Zastępca Prezesa Zarządu

mgr inż. Zdzisław Krasowski

Praca PREZESA ZARZĄDU

mgr inż. Janusz Chytlewski
PREZES ZARZĄDU
dr inż. Stanisław Siachowicz